



FONDO PENSIONE COMPLEMENTARE A CAPITALIZZAZIONE PER GLI OPERAI AGRICOLI E  
FLOROVIVAISTI E PER I QUADRI E GLI IMPIEGATI AGRICOLI

Sede legale: Via Torino, 6 - 00184 ROMA  
Sede operativa: c/o Fondazione Enpaia Viale Beethoven 48 - 00144 ROMA  
Approvato con deliberazione del 13 aprile 2007

**BILANCIO D'ESERCIZIO AL 31 DICEMBRE 2009**



## INDICE

**ORGANI DEL FONDO E SOGGETTI INCARICATI**

**PAG 2**

**RELAZIONE DEL CONSIGLIO DI AMMINISTRAZIONE**

**PAG 3**

## BILANCIO

**COMPARTO GARANZIA**

**STATO PATRIMONIALE**

**PAG 8**

**CONTO ECONOMICO**

**PAG 9**

**NOTA INTEGRATIVA**

**PAG 10**



## ORGANI DI AMMINISTRAZIONE E DI CONTROLLO DEL FONDO

### Consiglio di Amministrazione

<i>Mauro Tonello (Presidente)</i>	designato dai datori di lavoro
<i>Enrico Tonghini (VicePresidente)</i>	designato dai lavoratori
Francesco Taddei	designato dai datori di lavoro
Roberto Caponi	designato dai datori di lavoro
Marino Scappucci	designato dai datori di lavoro
Romano Magrini	designato dai datori di lavoro
Nino Andena	designato dai datori di lavoro
Alberto Giombetti	designato dai datori di lavoro
Carla Donnini	designato dai datori di lavoro
Claudio Paltowsky	designato dai lavoratori
Loredana Pesoli	designata dai lavoratori
Giampaolo Crenca	designato dai lavoratori
Giorgio Martini	designato dai lavoratori
Stefano Mazzeo	designato dai lavoratori
Giovanni Mattocchia	designato dai lavoratori
Francesco Matafù	designato dai lavoratori

### Collegio dei revisori

<i>Vincenzo Galdi (Presidente)</i>	designato dai lavoratori
Gianni Andrea Merella	designato dai lavoratori
Nicola Caputo	designato dai datori di lavoro
Enrico Scocini	designato dai datori di lavoro
Gaudioso Baldassarre (supplente)	designato dai lavoratori
Settimio Desideri (supplente)	designato dai datori di lavoro

Direttore Generale del fondo: Gabriele Mori

Responsabile del fondo: Loredana Pesoli

Responsabile della funzione di Controllo Interno: Silvio Colicchia

Responsabile del Controllo del Gestore Finanziario: Giampaolo Crenca



## Fondo Pensione Agrifondo

### Relazione sulla gestione – esercizio 2009

Signore e Signori Consiglieri e Sindaci,

Il bilancio che siete chiamati ad approvare ai sensi dell'art. 32 secondo comma dello Statuto e le cui risultanze sono allegate e dettagliatamente riportate nella nota integrativa, è stato redatto in applicazione delle direttive Covip; tutte le operazioni relative alle attività di Agrifondo sono puntualmente contabilizzate nei libri sociali e riepilogate nel presente bilancio, come certificato dal collegio dei revisori con separata relazione.

Com'è noto Il Fondo Pensione Agrifondo, fondo pensione complementare a capitalizzazione per gli operai agricoli e florovivaisti e per i quadri e gli impiegati agricoli, con sede legale in Via Torino, 6, Roma, costituito in attuazione dell'Accordo sottoscritto il 14 dicembre 2006 tra la Confederazione Generale dell'Agricoltura Italiana, la Confederazione Nazionale Coldiretti, la Confederazione Italiana Agricoltori, la Flai-Cgil, la Fai-Cisl, la Uila-Uil e la Confederdia, ha ottenuto, con deliberazione del 13 aprile 2007, l'iscrizione all'albo tenuto dalla Covip con il n. 157, ed è il fondo negoziale di previdenza complementare del comparto agricolo. Il 25 maggio il C.d.A. di Agrifondo ha affidato alla Fondazione Enpala, Ente di previdenza e assistenza del settore agricolo, l'incarico di curare la gestione amministrativa e contabile del Fondo e di supportare il C.d.A. medesimo nello svolgimento delle funzioni direzionali.

Il Fondo Pensione Agrifondo opera senza fini di lucro ed ha lo scopo esclusivo di realizzare, a favore degli associati, trattamenti pensionistici complementari del sistema obbligatorio pubblico, al fine di assicurare più elevati livelli di copertura previdenziale.

L'adesione al Fondo Pensione Agrifondo è volontaria ed è riservata ai lavoratori dipendenti il cui rapporto di lavoro sia disciplinato da uno dei seguenti contratti:

- Lavoratori dipendenti non in prova del settore agricolo, il cui rapporto di lavoro è disciplinato dal CCNL 6 luglio 2006, e successive modificazioni ed integrazioni, per gli operai agricoli e florovivaisti;
- Lavoratori dipendenti non in prova ai quali si applica il CCNL 27 maggio 2004, e successive modificazioni ed integrazioni, per i quadri e gli impiegati agricoli;
- Lavoratori dipendenti non in prova ai quali si applica il CCNL Pesca Marittima sottoscritto l'8 marzo 2005 Integrato dall'accordo collettivo del 7 maggio 2007;
- Lavoratori dipendenti non in prova della Fondazione Enpala a cui si applica l'accordo collettivo aziendale sottoscritto l'8 giugno 2007, integrato dall'accordo collettivo aziendale del 18 giugno 2007;
- Lavoratori dipendenti non in prova a cui si applica l'accordo collettivo aziendale per i dipendenti della Confederazione Italiana Agricoltori (compresi gli Enti e le società collegate) sottoscritto l'11 giugno 2007;
- Lavoratori dipendenti non in prova a cui si applica l'accordo collettivo aziendale per i dipendenti di Confagricoltura (compresi gli Enti e le società collegate) deliberato dal Comitato Direttivo Confederale il 31 gennaio 2007 e recepito dalla Commissione di Rappresentanza di tutto il personale il 12 giugno 2007;
- Lavoratori dipendenti non in prova a cui si applica l'accordo collettivo aziendale per i dipendenti della Confederazione Italiana Coldiretti (compresi gli Enti e le società collegate) sottoscritto l'1 gennaio 2004;
- Lavoratori dipendenti non in prova a cui si applica il CCNL 4 ottobre 2007 e successive modificazioni e integrazioni per i dipendenti delle organizzazioni degli allevatori, consorzi ed enti zootecnici;
- Lavoratori dipendenti non in prova a cui si applica il CCNL 24 ottobre 2008 e successive modificazioni e integrazioni per i dirigenti e i direttori delle organizzazioni degli allevatori, consorzi ed enti zootecnici;



- Lavoratori dipendenti non in prova a cui si applica il CCNL 10 novembre 2008 e successive modificazioni e integrazioni per i dipendenti dai Consorzi di Bonifica e di miglioramento fondiario sottoscritto da Snebi, Flai-Cgil, Fai-Cisi e Filbi-Uil;
- Lavoratori dipendenti non in prova a cui si applica il CCNL 25 febbraio 2009 per i dirigenti dell'agricoltura, sottoscritto da Confagricoltura, Confederdia e Cida
- Previa sottoscrizione di apposita Fonte Istitutiva, potranno aderire al Fondo i dipendenti dei soggetti sottoscrittori dei sopra citati CCNL, nonché i dipendenti degli enti, associazioni e società ad essi collegati.
- Soggetti fiscalmente a carico dei dipendenti sopra indicati.

Il Fondo Pensione Agrifondo opera in regime di contribuzione definita: le prestazioni pensionistiche sono commisurate ai contributi versati ed alle rivalutazioni realizzate per effetto degli investimenti posti in essere, con capitalizzazione dei contributi e delle rivalutazioni in appositi conti individuali intestati ad ogni associato (cd. posizione individuale). La misura della contribuzione è definita dai rispettivi Contratti Collettivi Nazionali di Lavoro. Ogni associato può, inoltre, incrementare il valore della propria posizione individuale destinando al Fondo ulteriori contribuzioni volontarie a proprio carico, usufruendo delle agevolazioni fiscali previste dalla vigente normativa.

I passaggi fondamentali dell'esercizio 2009 si possono così riassumere:

- realizzazione dell'operazione di fusione per incorporazione del Fondo Pensione degli Impiegati Agricoli - FIA. Tale fusione, disciplinata dall'art.40 del CCNL per i quadri e gli impiegati agricoli, è stata esaminata scrupolosamente dalla COVIP ed autorizzata. Per la prima volta la COVIP ha consentito e favorito un'operazione di tale portata, premiando la serietà e l'efficienza del progetto. A rafforzare il Fondo contribuirà anche la confluenza in Agrifondo, a partire dal 1 gennaio 2010, del settore disciplinato dal CCNL dei dirigenti in agricoltura sottoscritto da Confagricoltura, Confederdia e Cida.
- avvio degli atti idonei per l'attivazione delle procedure di voto per l'elezione dell'Assemblea dei delegati; il calendario elettorale prevede le votazioni il 25 marzo 2010 e l'effettivo insediamento della stessa entro il mese di aprile;
- approvazione del Documento Programmatico sulla Sicurezza per l'anno 2009;
- avvio della procedura di selezione del Gestore per l'erogazione delle prestazioni in rendita, conclusasi poi con successo a marzo 2010;
- incasso tra gennaio 2009 e dicembre 2009 di un importo lordo di € 248.168 a fronte della Convenzione stipulata con l'INPS per la riscossione del contributo di € 2,58 previsto a carico delle aziende del settore.
- introduzione del bollettino M.av. per effettuare il pagamento dei contributi mensili che, con un costo inferiore a quello di un normale bonifico, offre all'utente la sicurezza di una riconciliazione sicura ed immediata.

Per il suo funzionamento il Fondo Pensione AGRIFONDO si avvale, in conformità alle previsioni normative di settore, di imprese specializzate nella gestione e nella custodia degli investimenti.

Di seguito sono indicati la banca alla quale è stata affidata la custodia degli investimenti e l'impresa di assicurazione alla quale è stato conferito l'incarico di effettuare la gestione degli investimenti medesimi a seguito di regolare gara pubblica.

*Banca Depositaria:* ISTITUTO CENTRALE DELLE BANCHE DELLE POPOLARI ITALIANE S.p.A.

*Gestore degli Investimenti:* ASSICURAZIONI GENERALI S.p.A.



## Situazione del fondo a fine esercizio

Iscrizioni dei lavoratori e delle aziende

Alla data di chiusura dell'esercizio 2009 risultano iscritti ad Agrifondo 7.665 lavoratori. Alla chiusura dell'esercizio 2008 ne risultavano iscritti 2.864. I lavoratori iscritti a seguito della fusione per incorporazione del Fondo FIA sono 3.663. Le adesioni tacite sono 124.

Nelle tabelle che seguono vengono riportati i dati relativi agli iscritti per classi di età, di genere e di provenienza geografica:

	<b>Maschi</b>	<b>Femmine</b>	<b>Totale</b>
<b>Classi di età</b>	<b>Maschi</b>	<b>Femmine</b>	<b>Totale</b>
Inferiore a 20	2	0	2
tra 20 e 24	66	19	85
tra 25 e 29	243	132	375
tra 30 e 34	452	286	738
tra 35 e 39	680	392	1.072
tra 40 e 44	903	452	1.355
tra 45 e 49	1.148	464	1.612
tra 50 e 54	1.045	340	1.385
tra 55 e 59	640	160	800
tra 60 e 64	162	32	194
65 e oltre	41	6	47
<b>Totale</b>	<b>5.382</b>	<b>2.283</b>	<b>7.665</b>

La ripartizione tra le varie aree geografiche è la seguente:

<b>Area geografica</b>	<b>2009</b>
Italia Nord Orientale	1.921
Italia Nord Occidentale	1.262
Italia Centrale	2.684
Italia Meridionale	1.046
Italia Insulare	752
<b>Totale</b>	<b>7.665</b>

Al 31 dicembre 2009 risultavano associate al Fondo 1.921 aziende.

## La Gestione finanziaria

Dal mese di luglio 2007 il Fondo ha provveduto ad elaborare il valore della quota in base al quale sono espresse le prestazioni previdenziali. Tale valore ha avuto nel tempo il seguente andamento:



- 31/07/2007 = 10,000;
- 31/12/2007 = 10,121 → + 1,21% netto nell'arco di 5 mesi (equivalente a +2,90% netto su base annua secondo una proiezione lineare dell'andamento del valore della quota);
- 31/12/2008 = 10,673 → + 5,45% netto, rendimento marcatamente superiore a quello del tasso di rivalutazione lordo del TFR pari al 3,036419%.
- 31/12/2009 = 11,130 → + 4,28% netto, rendimento significativamente superiore a quello del tasso di rivalutazione lordo del TFR pari al 2,224907%.

La variazione della quota da luglio 2007 è risultata pari a + 11,30 % mentre il corrispondente dato relativo alla rivalutazione del TFR netto risulta pari a + 6,097%. Il rendimento annuo composto della quota nel periodo 30/07/2007 - 31/12/2009 risulta pari a + 4,53%.

Per quanto riguarda l'attività del gestore si segnala che la performance cumulata del Portafoglio dal 30/4/2008 al 31 /12/ 2009 è pari a +8,60 %.

L'Asset allocation del Portafoglio al 31 dicembre 2009 è la seguente:

	€	%
Titoli di Stato	9.354.909	99,31
EURO	65.099	0,69
	-----	-----
	9.420.008	100,00

Il Portafoglio investito è costituito al 100 % da titoli a reddito fisso.

### La Gestione previdenziale

L' ammontare complessivo dei contributi versati è stato pari ad € 4.907.488 ( € 3.652.357 nel 2008 ) mentre si sono registrate uscite per riscatti, trasferimenti e restituzioni per un controvalore di € 343.308. Come conseguenza dei movimenti indicati il saldo della gestione previdenziale risulta pertanto pari a € 4.564.180. I riscatti sono stati complessivamente 92 di cui 17 " agevolati " ai sensi dell'art. 14 comma 5 del D.Lgs 252/2005.

L'Attivo netto destinato alle prestazioni al 31 dicembre 2009 è di € 9.886.051. Nel corso dell'esercizio non sono state effettuate prestazioni previdenziali.

### La Gestione amministrativa

Le entrate per contributi destinati a copertura degli oneri amministrativi sono stati pari ad € 441.973, comprensivi di una tantum per € 331.099 ( di cui € 82.601 riscontati dal precedente esercizio).

La quota associativa è pari ad € 20 ed è stata utilizzata per la copertura di tutte le spese necessarie per il funzionamento del Fondo, ad eccezione di quelle relative alla gestione finanziaria e alla banca depositaria.

Le spese complessive per la gestione del Fondo sono state pari a € 460.311, corrispondenti al 4,65 % (4,03 % nel 2008 ) del patrimonio alla fine del 2009, delle quali € 447.530 relative a spese di carattere amministrativo (4,52 % del patrimonio alla fine del 2009 contro il 3,94% nel 2008) e € 12.782 relative al servizio di banca depositaria e gestore finanziario (0,12 % del patrimonio alla fine del 2009 contro lo 0,08 %). Nell'ambito delle spese amministrative è ricompreso il risconto passivo



di € 225.746 appostato per rinviare a futuri esercizi quota parte dei versamenti di unacatum effettuati dalle aziende nel corso dell'esercizio 2009.

### **Operazioni in conflitto di interessi**

Non risultano in essere a fine anno operazioni in conflitto di interesse effettuate dal gestore finanziario.

### **Evoluzione prevedibile della gestione**

Ad esito della gara pubblica svolta nel corso del 2009 è risultata aggiudicataria per la gestione delle prestazioni pensionistiche complementari in forma di rendita la Fondiaria SAI S.p.A. Alla data di redazione della presente relazione si stava definendo la convenzione da sottoscrivere con la suddetta società.

Nel mese di marzo 2010 la UGF Assicurazioni, già gestore delle posizioni assicurative costituite presso il Fondo FIA incorporato nel 2009 da Agrifondo, ha provveduto a trasferire i montanti degli iscritti FIA passati ad Agrifondo.

Roma, 17 marzo 2010

IL CONSIGLIO DI AMMINISTRAZIONE  
IL PRESIDENTE

Mauro Tonello

FONDO PENSIONE AGRIFONDO



STATO PATRIMONIALE

ATTIVITA'	2009		2008	
	Parziali	Totali	Parziali	Totali
Fase di accumulo				
<b>10 Investimenti diretti</b>		<b>0</b>		<b>0</b>
a) Azioni o quote di società immobiliari	0		0	
b) Quote di fondi comuni di investimento immobiliari chiusi	0		0	
c) Quote di fondi comuni di investimento mobiliare chiusi	0		0	
<b>20 Investimenti in gestione</b>		<b>9.988.279</b>		<b>5.375.815</b>
a) Depositi bancari	633.370		756.920	
b) Crediti per operazioni pronti contro termine	0		0	
c) Titoli emessi da Stati o da organismi internazionali	9.332.741		4.503.911	
d) Titoli di debito quotati	0		98.120	
e) Titoli di capitale quotati	0		0	
f) Titoli di debito non quotati	0		0	
g) Titoli di capitale non quotati	0		0	
h) Quote di O.I.C.R.	0		0	
i) Opzioni acquistate	0		0	
l) Ratei e risconti attivi	22.168		16.864	
m) Garanzie di risultato rilasciate al fondo pensione	0		0	
n) Altre attività della gestione finanziaria	0		0	
<b>30 Garanzie di risultato acquisite sulle posizioni individuali</b>		<b>0</b>		<b>0</b>
<b>40 Attività della gestione amministrativa</b>		<b>524.254</b>		<b>47.216</b>
a) Cassa e depositi bancari	490.528		0	
b) Immobilizzazioni immateriali	33.726		47.216	
c) Immobilizzazioni materiali	0		0	
d) Altre attività della gestione amministrativa	0		0	
<b>50 Crediti d'imposta</b>		<b>13.437</b>		<b>2.269</b>
a) Crediti per imposta sostitutiva DL 47/2000	13.437		2.269	
<b>TOTALE ATTIVITA' FASE DI ACCUMULO</b>		<b>10.525.970</b>		<b>5.425.300</b>
<b>PASSIVITA'</b>				
fase di accumulo				
<b>10 Passività della gestione previdenziale</b>		<b>-79.456</b>		<b>-82.387</b>
a) Debiti della gestione previdenziale	-79.456		-82.387	
<b>20 Passività della gestione finanziaria</b>		<b>-14.592</b>		<b>-3.535</b>
a) Debiti per operazioni pronti contro termine				
b) Opzioni emesse				
c) Ratei e risconti passivi				
d) Altre passività della gestione finanziaria	-14.592		-3.535	
<b>30 Garanzie di risultato sulle posizioni individuali</b>		<b>0</b>		<b>0</b>
<b>40 Passività della gestione amministrativa</b>		<b>-545.871</b>		<b>-286.524</b>
a) TFR	0		0	
b) Altre passività della gestione amministrativa	-545.871		-286.524	
<b>50 Debiti d'imposta</b>		<b>0</b>		<b>0</b>
a) Debiti per imposta sostitutiva DL 47/2000	0		0	
<b>TOTALE PASSIVITA' FASE DI ACCUMULO</b>		<b>-639.919</b>		<b>-372.446</b>
<b>100 ATTIVO NETTO DESTINATO ALLE PRESTAZIONI</b>		<b>9.886.051</b>		<b>5.052.854</b>
Patrimonio netto esercizi precedenti		5.052.854		1.238.894
Patrimonio netto esercizio in corso		4.833.197		3.813.960

CONTI D'ORDINE	2009	2008
Riserva matematica ex UGF Assicurazioni (Fia)	21.000.200	0
Crediti per contributi da ricevere	624.283	578.917
<b>Totale</b>	<b>21.624.483</b>	<b>578.917</b>



CONTO ECONOMICO DELL'ESERCIZIO

Fase di accumulo	2009		2008	
	Parziali	Totali	Parziali	Totali
<b>10 Saldo della gestione previdenziale</b>		<b>4.564.180</b>		<b>3.624.309</b>
a) Contributi per le prestazioni	4.907.488	0	3.652.357	0
b) Anticipazioni	0	0	0	0
c) Trasferimenti e riscatti	-343.308	0	-28.048	0
d) Trasformazioni in rendita	0	0	0	0
e) Erogazioni in forma di capitale	0	0	0	0
f) Premi per prestazioni accessorie	0	0	0	0
<b>20 Risultato della gestione finanziaria diretta</b>		<b>0</b>		<b>0</b>
a) Dividendi	0	0	0	0
b) Utili e perdite da realizzo	0	0	0	0
c) Plusvalenze/minusvalenze	0	0	0	0
<b>30 Risultato della gestione finanziaria indiretta</b>		<b>270.631</b>		<b>192.680</b>
a) Dividendi e interessi	99.606		65.959	
b) Profitti e perdite da operazioni finanziarie	171.025		126.721	
c) Commissioni e provvigioni su prestito titoli	0		0	
d) Proventi e oneri per operazioni pronto contro termine	0		0	
e) Differenziale su garanzie di risultato rilasciato al fondo pensione	0		0	
<b>40 Oneri di gestione</b>		<b>-12.782</b>		<b>-4.209</b>
a) Societa' di gestione	-10.737		-3.227	
b) Banca depositaria	-2.045		-982	
<b>50 Margine della gestione finanziaria (20)+(30)+(40)</b>		<b>257.849</b>		<b>188.471</b>
<b>60 Saldo della gestione amministrativa</b>		<b>0</b>		<b>0</b>
a) Contributi destinati a copertura oneri amministrativi	441.973		199.197	
b) Oneri per servizi amministrativi acquistati da terzi	-84.313		-43.134	
c) Spese generali ed amministrative	-123.213		-59.972	
d) Spese per il personale	0		0	
e) Ammortamenti	-13.490		-13.490	
f) Storno oneri amministrativi alla fase di erogazione	0		0	
g) Oneri e proventi diversi	4.789		0	
h) Risconto contributi per copertura oneri amministrativi	-225.746		-82.601	
<b>VARIAZIONE DELL'ATTIVO NETTO DESTINATO ALLE PRESTAZIONI ANTE IMPOSTA SOSTITUTIVA</b>				
<b>70 (10)+(50)+(60)</b>		<b>4.822.029</b>		<b>3.812.780</b>
<b>80 Imposta sostitutiva</b>		<b>11.168</b>		<b>1.180</b>
a) Imposta sostitutiva	11.168		1.180	
<b>VARIAZIONE DELL'ATTIVO NETTO DESTINATO ALLE PRESTAZIONI (70)+(80)</b>		<b>4.833.197</b>		<b>3.813.960</b>



## Analisi delle voci dello Stato Patrimoniale

### ATTIVITA'

#### 10. Investimenti diretti

Al 31 dicembre 2009 gli investimenti diretti sono pari a zero.

#### 20. Investimenti in gestione

Gli investimenti in gestione al 31 dicembre 2009 sono pari a € 9.988.279 e fanno riferimento alle risorse affidate al Gestore Finanziario, alle disponibilità presenti sul conto corrente che accoglie le contribuzioni attribuite alle posizioni individuali e non ancora girate alla gestione finanziaria.

	Investimenti in gestione	2009	2008
a)	Depositi bancari	633.370	756.920
b)	Crediti per operazioni pronti contro termine	0	0
c)	Titoli emessi dallo stato o da organismi internazionali	9.332.741	4.503.911
d)	Titoli di debito quotati	0	98.120
e)	Titoli di capitale quotati	0	0
f)	Titoli di debito non quotati	0	0
g)	Titoli di capitale non quotati	0	0
h)	Quote di O.I.C.R.	0	0
i)	Opzioni acquistate	0	0
l)	Ratei e risconti attivi	22.168	16.864
m)	Garanzie di risultato rilasciate al fondo	0	0
n)	Altre attività della gestione finanziaria	0	0
	<b>Totale</b>	<b>9.988.279</b>	<b>5.375.815</b>

Le risorse del fondo a far data dal 02 maggio 2008 sono state affidate in gestione alla società:

- Generali Investments Italy S.p.A. Società di gestione del risparmio

Tramite mandato che prevede il trasferimento di titolarità allo stesso gestore finanziario. Il Fondo verifica che gli investimenti avvengano nell'esclusivo interesse degli aderenti e nel rispetto dei limiti previsti dalle singole linee di investimento.

Nella tabella sottostante viene riportato l'ammontare alla data di chiusura dell'esercizio delle risorse gestite dalla società sopraindicata:

Gestore	Ammontare delle risorse gestite
Generali Investments Italy S.p.A.	9.420.008
<b>Totale</b>	<b>9.420.008</b>



Depositi bancari utilizzati al 31 dicembre 2009:

a) Depositi bancari	2009	2008
Istituto Centrale Banche Popolari Italiane c/c 6730100	568.271	644.845
Istituto Centrale Banche Popolari Italiane c/c 6730400	65.099	112.075
<b>Totale</b>	<b>633.370</b>	<b>756.920</b>

### Titoli in portafoglio

Si riporta di seguito, l'indicazione nominativa dei titoli in portafoglio, specificando il valore dell'investimento stesso nonché la relativa quota sul totale del portafoglio del Fondo.

Tipo	codice ISIN	descrizione titolo	Nominale	valore euro	%
O	IT0004413909	CTZ 30/09/2010	2.250.000	2.236.680	23,97
O	IT0004361058	CTZ 30/04/2010	1.000.000	998.370	10,70
O	IT0004112816	BTP 3,75% 09/15/11	2.000.000	2.074.800	22,23
O	IT0004509219	CTZ 20/06/2011	2.800.000	2.742.040	29,38
O	IT0004480858	CTZ 21/03/2011	1.300.000	1.280.851	13,72
				<b>9.332.741</b>	<b>100</b>

### Distribuzione territoriale degli investimenti

Voci/Paesi	Italia	Altri Ue	Totale
Titoli di Stato	9.332.741	0	9.332.741
Depositi bancari	633.370	0	633.370
<b>Totale</b>	<b>9.966.111</b>	<b>0</b>	<b>9.966.111</b>

Gli investimenti sono espressi tutti in Euro.

Il totale complessivo delle due tabelle sopra esposte si raccorda con il totale degli investimenti in gestione come segue:

Descrizione	importo
Totale da tabelle	<b>9.966.111</b>
Ratei e risconti attivi	22.168
<b>Totale investimenti in gestione</b>	<b>9.988.279</b>

### Controvalore degli acquisti e delle vendite di strumenti finanziari

Nella tabella sottostante vengono riportati i saldi dei volumi delle transazioni di acquisto e di vendita effettuate nell'anno 2009:

Descrizione	Acquisti	Vendite	Differenza	Controvalore
Titoli di Stato	11.948.061	7.286.075	4.661.986	19.234.136
Obbligazioni	0	98.754	98.754	98.754



### Situazioni di conflitto di interesse

Alla data di chiusura dell'esercizio non risultano in portafoglio posizioni che presentano una situazione di conflitto di interesse.

### Ratei e risconti attivi

La voce, dell'importo di Euro 22.168 è composta dai ratei maturati sulle cedole dei titoli di Stato detenuti in portafoglio al 31 dicembre 2009.

### 30. Garanzie di risultato acquisite sulle posizioni individuali

Non presenti nel bilancio 2009.

### 40. Attività della gestione amministrativa

Al 31 dicembre 2009 le attività della gestione amministrativa sono pari a € 524.254. Le stesse sono costituite dalle immobilizzazioni immateriali per Euro 33.726 e dalla liquidità giacente nel c/c n.6730500 tenuto presso Banca ICBPI per un ammontare pari a Euro 490.528.

#### *b) Immobilizzazioni immateriali*

Riguardano i costi sostenuti per l'avvio dell'attività del Fondo e in particolare le attività connesse all'ottenimento dei necessari permessi da parte dell'Organismo di Controllo, la stampa e l'invio delle prime circolari agli iscritti ed aziende. La capitalizzazione di tali costi è stata effettuata con il consenso del Collegio Sindacale. Il periodo d'ammortamento è stato stabilito in cinque anni.

<i>b) immobilizzazioni immateriali</i>	2009	2008
<b>Esistenze iniziali</b>	<b>47.216</b>	<b>60.706</b>
<u>Incrementi da</u>		
Acquisti		
Riprese di valore		
Rivalutazioni		
Altre variazioni		
<u>Decrementi</u>		
Vendite		
Ammortamenti	13.490	13.490
Svalutazioni durature		
Altre variazioni		
<b>Rimanenze finali</b>	<b>33.726</b>	<b>47.216</b>



## 50. Crediti d'imposta

Il saldo pari ad Euro 13.437 rappresenta il credito maturato al 31 dicembre 2009 per imposta sostitutiva DL 47/2000

	2009	2008
a) Imposta sostitutiva	13.437	2.269

## PASSIVITA'

### 10. Passività della gestione previdenziale

Al 31 dicembre 2009 le passività della gestione previdenziale erano pari a € 79.456. Le stesse sono esposte nella tabella sottostante e comprendono i debiti della gestione previdenziale per contributi incassati ma non ancora abbinati e dalle ritenute su riscatti ancora da versare.

a)	Debiti della gestione previdenziale	2009	2008
	Debiti per contributi non ancora abbinati	-75.323	-81.919
	Erario c/ritenute su riscatti	-4.133	-468
	<b>Totale</b>	<b>-79.456</b>	<b>-82.387</b>

### 20. Passività della gestione finanziaria

Le passività della gestione finanziaria risultano pari a € 14.592 e sono costituite rispettivamente dai compensi spettanti alla Banca depositaria e al Gestore finanziario per l'anno 2009 e non ancora pagati al 31 dicembre 2009.

d)	Altre passività della gestione finanziaria	2009	2008
	Debiti verso la banca depositaria	-629	-308
	Debiti verso il gestore finanziario Generali	-13.963	-3.227
	<b>Totale</b>	<b>-14.592</b>	<b>-3.535</b>

### 30. Garanzie di risultato sulle posizioni individuali

Non presenti nel bilancio 2009.

### 40. Passività della gestione Amministrativa

Al 31 dicembre 2009 le passività della gestione Amministrativa erano pari a € 545.871. Le stesse sono esposte nella tabella che segue.



40	Passività della gestione amministrativa	2009	2008
a)	TFR	0	0
b)	<i>Altre passività della gestione amministrativa</i>		
	Fornitori	-28.641	-96.981
	Erario c/ritenute lavoro autonomo	-7.915	-130
	Debiti verso enti Previdenziali	-5.880	-717
	Altri debiti	0	-52.709
	Fornitori per fatture da ricevere	-167.495	- 53.387
	Debiti per servizi di riscossione	-102.850	0
	Debiti per compensi direzione e controllo	-7.344	0
	Risconti passivi	-225.746	-82.600
	<b>Totale</b>	<b>-545.871</b>	<b>-286.524</b>

### 50. Debiti d'imposta

Non presenti nel bilancio 2009.

### 100. Attivo netto destinato alle prestazioni

Mostriamo la movimentazione nella tabella sottostante.

Attivo netto destinato alle prestazioni	2009	2008
Valore iniziale	5.052.854	1.238.894
Utile d'esercizio	4.833.197	3.813.960
Valore finale	9.886.051	5.052.854

## Analisi delle voci del Conto dell'Esercizio



### 10 Saldo della gestione previdenziale

Al 31 dicembre 2009 il saldo della gestione previdenziale era pari a € 4.564.180. Tale importo è costituito dai contributi incassati e abbinati nell'esercizio 2009 e dai montanti ricevuti da UGF Assicurazioni per l'effettuazione dei riscatti di competenza del fondo pensione Fia fuso per incorporazione in Agrifondo nel corso dell'esercizio. L'importo complessivo dei contributi viene nettato dai montanti in uscita per riscatti e trasferimenti.

#### a) Contributi

Comprende i contributi incassati nel corso del 2009.

a)	Contributi per le prestazioni	2009	2008
	Contributi abbinati:		
	Quota a carico aderente	775.720	601.847
	Quota a carico azienda	630.330	489.044
	TFR	3.238.977	2.512.980
	Contributi da trasferimento in ingresso	30.459	48.486
	Contributi ex UGF Assicurazioni	232.002	0
	<b>Totale</b>	<b>4.907.488</b>	<b>3.652.357</b>

#### b) Anticipazioni

Al 31 dicembre 2009 non risultano anticipazioni

#### c) Trasferimenti e riscatti

L'ammontare complessivo, pari a € 343.308, corrisponde a n. 12 richieste di trasferimento ad altri fondi, n.40 riscatti della posizione individuale e n.45 riscatti Fia trasmessi da UGF Assicurazioni. Le rispettive quote sono state annullate nel corso dell'esercizio.

c)	Trasferimenti e riscatti	2009	2008
	Riscatti degli aderenti	-97.735	-21.301
	Trasferimenti ad altri fondi	-13.571	-6.747
	Riscatti ex UGF Assicurazioni	-232.002	0
	<b>Totale</b>	<b>-343.308</b>	<b>-28.048</b>

#### d) Trasformazioni in rendita

Al 31 dicembre 2009 non risultano trasformazioni in rendita perché nessuno degli aderenti possiede i requisiti per ottenerla.



e) *Erogazioni in c/capitale*

Non risultano erogazioni in conto capitale nel bilancio 2009.

f) *Premi per prestazioni accessorie*

Al 31 dicembre 2009 non risultano prestazioni accessorie di alcun tipo.

**20. Risultato della gestione finanziaria diretta**

La gestione finanziaria diretta nel 2009 è pari a zero.

**30. Risultato della gestione finanziaria indiretta**

Il risultato della gestione finanziaria indiretta è pari a € 270.631. Lo stesso è il risultato della somma algebrica delle seguenti voci:

a)	<b>Dividendi e interessi</b>	<b>2009</b>	<b>2008</b>
	Interessi su cedole	94.993	24.909
	Interessi sul c/c banca depositaria	3.859	37.809
	Interessi su c/c Gestore Generali	754	3.241
	<b>Totale</b>	<b>99.606</b>	<b>65.959</b>

b)	<b>Profitti e perdite da operazioni finanziarie</b>	<b>2009</b>	<b>2008</b>
	Perdite realizzate su obbligazioni	0	-2.621
	Utili realizzati su titoli di stato	5.283	3.838
	Perdite realizzate su titoli di stato	-1.962	0
	Utili presunti su titoli di stato (oscillazione valori di mercato)	191.389	132.247
	Perdite presunte su titoli di stato (oscillazione valori di mercato)	-24.545	-5.213
	Utili presunti su obbligazioni (oscillazione valori di mercato)	634	1.952
	Perdite presunte obbligazioni (oscillazione valori di mercato)	0	-3.482
	Utili realizzati su obbligazioni	226	
	<b>Totale</b>	<b>171.025</b>	<b>126.721</b>



Si riporta di seguito la composizione delle voci a) *Dividendi e interessi* e b) *Profitti e perdite da operazioni finanziarie* secondo la seguente tabella:

Voci/Valori	Dividendi e interessi	Profitti e perdite da Operazioni finanziarie
Titoli emessi da Stato	94.366	170.165
Titoli obbligazionari	627	860
Depositi bancari	4.613	0
	<b>99.606</b>	<b>171.025</b>

#### 40. Oneri di gestione

Al 31 dicembre 2009 gli oneri di gestione sono così composti:

Oneri di Gestione	2009	2008
a) Società di gestione	-10.737	-3.227
b) Banca depositaria	-2.045	-982
<b>Totale</b>	<b>-12.782</b>	<b>-4.209</b>

I costi delle società di gestione sono composti esclusivamente dagli oneri maturati verso il Gestore finanziario Generali.

#### 50. Margine della gestione finanziaria

Determinato dalle risultanze della gestione finanziaria indiretta e dagli oneri di gestione

Margine della gestione finanziaria	2009	2008
20 Risultato della gestione finanziaria diretta	0	0
30 Risultato della gestione finanziaria indiretta	270.631	192.680
40 Oneri di gestione	-12.782	-4.209
<b>Totale</b>	<b>257.849</b>	<b>188.471</b>

#### 60. Saldo della gestione amministrativa

Al 31 dicembre 2009 il saldo della gestione amministrativa è risultato pari a zero. Lo stesso è dato dalla somma algebrica delle seguenti voci:



a) *Contributi destinati alla copertura degli oneri amministrativi*

a)	<b>Contributi destinati a copertura degli oneri amministrativi</b>	<b>2009</b>	<b>2008</b>
	Contributi destinati a copertura degli oneri amministrativi	62.830	41.797
	Quota una tantum	331.099	157.400
	Contributi destinati Copertura oneri amminist. ex Fia	48.044	0
	<b>Totale</b>	<b>441.973</b>	<b>199.197</b>

La voce "Quota una tantum" comprende Euro 82.601 riscontati dal precedente esercizio.

b) *Oneri per servizi amministrativi acquistati da terzi*

b)	<b>Oneri per servizi amministrativi acquistati da terzi</b>	<b>2009</b>	<b>2008</b>
	Servizi amministrativi forniti da Enpaia	-84.313	-43.134
	<b>Totale</b>	<b>-84.313</b>	<b>-43.134</b>

c) *Spese generali ed amministrative*

c)	<b>Spese generali ed amministrative</b>	<b>2009</b>	<b>2008</b>
	Spese per servizi di riscossione	-62.850	-40.000
	Compensi organi sociali	-17.371	-13.426
	Spese notarili	-2.440	-1.444
	Spese per direzione e controllo	-29.611	0
	Spese per pubblicità	-2.748	0
	Spese di spedizione	-5.859	-3.946
	Contributo annuale Covip	-1.926	-624
	Valori bollati	-29	-148
	Spese varie generali	-379	-384
	<b>Totale</b>	<b>-123.213</b>	<b>-59.972</b>

d) *Spese per il personale*

Al 31 dicembre 2009 il fondo non ha personale alle proprie dipendenze.

e) *Ammortamenti*

L'ammortamento è relativo ai costi di avvio del fondo sostenuti nell'anno 2009 capitalizzati. La durata dell'ammortamento è stata fissata in cinque anni.

e)	<b>Ammortamenti</b>	<b>2009</b>	<b>2008</b>
	Ammortamento costi di impianto	-13.490	-13.490
	<b>Totale</b>	<b>-13.490</b>	<b>-13.490</b>



*f) Storno oneri amministrativi alla fase di erogazione*

Non presenti perché il fondo è solamente in fase di accumulo.

*g) Oneri e proventi diversi*

Il dettaglio di tale voce viene esposto nella tabella sottostante.

g)	Oneri e proventi diversi	2009	2008
	Commissioni e spese bancarie	-412	0
	Interessi attivi c/c di servizio 6730500	634	0
	Sopravvenienze attive	4.923	0
	Sopravvenienze passive	-356	0
	<b>Totale</b>	<b>4.789</b>	<b>0</b>

*h) Risconto contributi per copertura oneri amministrativi*

La voce pari a Euro 225.746 si riferisce alle quote associative incassate nel corso dell'esercizio riscontate all'esercizio successivo per coprire futuri oneri a carico del Fondo.

**70. Variazione dell'attivo netto destinato alle prestazioni ante imposta sostitutiva**


Determinato dalla somma algebrica del margine della gestione previdenziale, del margine della gestione finanziaria e del risultato della gestione amministrativa.

70	Variazione dell'attivo netto destinato alle Prestazioni ante imposta sostitutiva	2009	2008
	Margine della gestione previdenziale	4.564.180	3.624.309
	Margine della gestione finanziaria	257.849	188.471
	Saldo della gestione amministrativa	0	0
	<b>Totale</b>	<b>4.822.029</b>	<b>3.812.780</b>

**80. Imposta sostitutiva**

La voce pari a Euro 11.168 rappresenta un ricavo in quanto misura il credito maturato nell'anno 2009.

a)	Imposta sostitutiva DL 47/2000	2009	2008
	Imposta sostitutiva	11.168	1.180
	<b>Totale</b>	<b>11.168</b>	<b>1.180</b>



**AGRIFONDO**  
**Fondo Pensione Agrifondo per i lavoratori del comparto agricolo**  
**Sede in via Torino n. 6 - 00184 ROMA**

**Relazione del Collegio dei revisori sul bilancio al 31/12/2009**  
**ai sensi dell'art. 2429 del Codice civile**

All'Assemblea dei Delegati del Fondo Pensione Agrifondo,

Signore e Signori Delegati

Il progetto di bilancio dell'esercizio chiuso al 31 dicembre 2009, che il Consiglio di Amministrazione sottopone alla Vostra approvazione, è stato redatto secondo gli schemi previsti dal Codice Civile e dalle indicazioni della COVIP (Commissione di Vigilanza sui Fondi Pensione), è composto dallo Stato Patrimoniale, dal Conto Economico e dalla Nota Integrativa ed è corredato dalla Relazione sulla gestione.


Il Fondo Pensione Agrifondo, costituito in attuazione dell'accordo sottoscritto in data 14 dicembre 2006, è stato iscritto, dopo il riconoscimento, all'Albo dei Fondi Pensione della COVIP, con il n. 157 in data 13 aprile 2007. Successivamente al riconoscimento ha iniziato ad acquisire le domande di adesione ed a ricevere le relative contribuzioni degli iscritti, che sono confluite nel comparto garantito: detto comparto è l'unico attivato dal 31 luglio 2007. Nel corso del 2009 si è realizzata la fusione per incorporazione col Fondo Pensione degli Impiegati Agricoli - F. I. A. e si è avviata la procedura per l'elezione dell'Assemblea dei Delegati, che si concluderà prima della convocazione della stessa.

L'insieme dei documenti è stato messo a disposizione del collegio nel rispetto dei termini previsti dal codice civile.

**Parte prima**

**Relazione ai sensi dell'art. 2409-ter, primo comma, lettera c) del Codice Civile**

Il collegio dà atto:



- di aver svolto il controllo contabile del bilancio d'esercizio chiuso al 31/12/2009, precisa che la responsabilità della redazione del bilancio compete all'organo amministrativo del Fondo, mentre in carico allo stesso è la responsabilità del giudizio tecnico-professionale espresso sul bilancio e basato sul controllo contabile.
- L'esame è stato condotto secondo gli statuiti principi per la revisione contabile; in conformità ai predetti principi, la revisione è stata pianificata e svolta al fine di acquisire ogni elemento necessario per accertare se il bilancio d'esercizio sia viziato da errori significativi o se risulti, nel suo complesso, attendibile.
- Il procedimento di revisione comprende l'esame, sulla base di verifiche a campione, degli elementi probativi a supporto dei saldi e delle informazioni contenuti nel bilancio, nonché la valutazione dell'adeguatezza e della correttezza dei criteri contabili utilizzati e della ragionevolezza delle stime effettuate dagli amministratori. Riteniamo che il lavoro svolto fornisca una ragionevole base per l'espressione del giudizio professionale del Collegio.
- Nella Nota Integrativa al bilancio sono fornite tutte le informazioni necessarie in merito alla gestione finanziaria delle risorse che ha avuto inizio nel corso dell'esercizio 2007.

Il collegio dà inoltre atto che, ai sensi dell'articolo 2409 – ter del c.c. ha riscontrato:

- che la competenza e qualificazione professionale del gestore amministrativo contabile risulta adeguata alle esigenze derivanti dalla gestione ordinaria del fondo;
- che risulta regolare la rilevazione sistematica e cronologica dei fatti amministrativi;
- che il sistema informatico adottato risulta sostanzialmente adeguato, e ciò sia in termini di rispondenza del software alle normative civilistiche, fiscali e dell'organo di controllo (COVIP), sia in termini di affidabilità delle elaborazioni e della gestione e sicurezza degli archivi di "base" ed idoneità ad evidenziare eventuali anomalie;
- i risultati conseguiti dalla gestione finanziaria e previdenziale evidenziano un andamento del valore della quota al 31 dicembre 2009 pari a Euro 11,130, contro un valore al 31.12.2008 pari a Euro 10,673, con un incremento del 4,28%. E' stata rilevata la quota di ammortamento per le spese di impianto per l'importo di € 13.490,00;
- la gestione amministrativa chiude con un saldo a pareggio, in quanto il Consiglio di Amministrazione ha proceduto a riscontare parte delle quote una tantum versate dalle aziende nel corso del 2009 per Euro 225.746.




AGRIFONDO - Fondo Pensione Agrifondo per i lavoratori del comparto agricolo

A giudizio del Collegio il sopramenzionato bilancio nel suo complesso è redatto con chiarezza e rappresenta in modo veritiero e corretto la situazione patrimoniale e finanziaria e il risultato economico del Fondo per l'esercizio chiuso al 31/12/2009, in conformità alle norme che disciplinano il bilancio d'esercizio, ivi compresa la normativa specifica dettata dalla COVIP.

- Il bilancio sottoposto alla vostra approvazione è riassumibile come segue:

<b>STATO PATRIMONIALE</b>	<b>31.12.2009</b>	<b>31.12.2008</b>
<b>ATTIVITA'</b>		
<b>Fase di accumulo</b>		
Investimenti diretti	0	0
Investimenti in gestione	9.988.279	5.375.815
Garanzie di risultato acquisite sulle posizioni individuali	0	0
Attività della gestione amministrativa	524.254	47.216
Crediti d'imposta	13.437	2.269
<b>TOTALE ATTIVITA' FASE DI ACCUMULO</b>	<b>10.525.970</b>	<b>5.425.300</b>
<b>PASSIVITA'</b>		
<b>Fase di accumulo</b>		
Passività della gestione previdenziale	-79.456	-82.387
Passività della gestione finanziaria	-14.592	-3.535
Garanzie di risultato sulle posizioni individuali	0	0
Passività della gestione amministrativa	-545.871	-286.524
Debiti d'imposta	0	0
<b>TOTALE PASSIVITA' FASE DI ACCUMULO</b>	<b>-639.919</b>	<b>-372.446</b>
<b>ATTIVO NETTO DESTINATO ALLE PRESTAZIONI</b>	<b>9.886.051</b>	<b>5.052.854</b>
Patrimonio netto esercizi precedenti	5.052.854	1.238.894
Patrimonio netto esercizio in corso	4.833.197	3.813.960
<b>CONTI D'ORDINE</b>	<b>31.12.2009</b>	<b>31.12.2008</b>
Riserva matematica ex UGF Assicurazioni (Fondo Pens. FIA)	21.000.200	
Crediti per contributi da ricevere	624.283	578.917
<b>ATTIVITA'</b>	<b>21.624.483</b>	<b>578.917</b>
<b>CONTO ECONOMICO</b>	<b>31.12.2009</b>	<b>31.12.2008</b>
<b>Fase di accumulo</b>		
Saldo della gestione previdenziale	4.564.180	3.624.309
Risultato della gestione finanziaria diretta	0	0
Risultato della gestione finanziaria indiretta	270.631	192.680
Oneri di gestione	-12.782	-4.209
Margine della gestione finanziaria (20)+(30)+(40)	257.849	188.471
Saldo della gestione amministrativa	0	0




<b>VARIAZIONE DELL'ATTIVO NETTO DESTINATO ALLE PRESTAZIONI ANTE IMPOSTA SOSTITUTIVA</b>	<b>4.822.029</b>	<b>3.812.780</b>
Imposta sostitutiva	11.168	1.180
<b>VARIAZIONE DELL'ATTIVO NETTO DESTINATO ALLE PRESTAZIONI</b>	<b>4.833.197</b>	<b>3.813.960</b>

### Parte seconda

#### Relazione ai sensi dell'art. 2429 del Codice Civile

Nel corso dell'esercizio chiuso al 31 dicembre 2009 il Collegio ha svolto le funzioni previste dall'articolo 2403 del codice civile ed in particolare:

- ha vigilato sull'osservanza della legge e dell'atto costitutivo e sul rispetto dei principi di corretta amministrazione in particolare chiedendo chiarimenti sulla procedura di fusione con il Fondo pensione FIA;
- ha partecipato alle adunanze del Consiglio di Amministrazione, svoltesi nel rispetto delle norme statutarie, legislative e regolamentari che ne disciplinano il funzionamento e per le quali si può ragionevolmente assicurare che le azioni deliberate sono conformi alla legge ed allo statuto sociale e non sono manifestamente imprudenti, azzardate, in potenziale conflitto di interesse o tali da compromettere l'integrità del patrimonio sociale;
- mediante l'ottenimento di informazioni dai responsabili delle rispettive funzioni e dall'esame della documentazione trasmessa, si è valutato e vigilato sull'adeguatezza del sistema amministrativo e contabile nonché sull'affidabilità di quest'ultimo a rappresentare correttamente i fatti di gestione, e a tale riguardo non si hanno osservazioni particolari da riferire;
- nel corso dell'esercizio, nel rispetto delle previsioni statutarie, il Collegio è stato periodicamente informato dagli amministratori sull'andamento della gestione sociale e sulla sua prevedibile evoluzione, in particolare sono state esaminate le relazioni del Responsabile del Controllo del Gestore Finanziario e pertanto si può ragionevolmente assicurare che le azioni poste in essere sono conformi alla legge ed allo statuto sociale e non sono manifestamente imprudenti, azzardate, in potenziale conflitto di interesse o in contrasto con le delibere assunte o tali da compromettere l'integrità del patrimonio sociale;
- il Collegio non ha riscontrato operazioni atipiche e / o inusuali;
- non sono pervenuti esposti;



- il Collegio ha esaminato il bilancio d'esercizio chiuso al 31/12/2009. Per quanto concerne le disposizioni dell'articolo 2409-ter, terzo comma del Codice Civile si rimanda alla prima parte della relazione;  
gli amministratori, nella redazione del bilancio, non hanno derogato alle norme di legge ai sensi dall'art. 2423, quarto comma, del Codice Civile ed hanno tenuto conto delle disposizioni della Commissione di Vigilanza sui Fondi Pensione (COVIP);  
dall'attività di vigilanza e controllo non sono emersi fatti significativi suscettibili di segnalazione o di menzione nella presente relazione.

Per quanto precede, il Collegio non rileva motivi ostativi all'approvazione del bilancio di esercizio al 31/12/2009.

Roma, 30 marzo 2010

Il Presidente - Vincenzo Galdi

Il Sindaco effettivo - Nicola Caputo

Il Sindaco effettivo - Gianni Andrea Merella

Il Sindaco effettivo - Enrico Scoccini